

Standex SprayMax 2K Express Filler



Standex SprayMax 2K-Express-Füller è un primer riempitivo 2K esente da isocianati fornito in una comoda bomboletta spray. È stato sviluppato per essere utilizzato con le Basi Opache Standohyd e Standoblue ed è ideale per le piccole riparazioni.

- Essiccazione rapida.
- Facile da carteggiare.
- Pot life lungo.
- Da due a tre mani.
- Adatto per ritocchi.

La tradizionale qualità Standox in confezione spray.



The Art of Refinishing.

Standex SprayMax 2K Express Filler

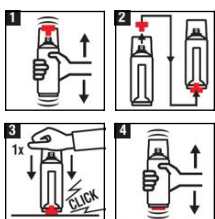
Product preparation - application STANDARD




Si raccomanda vivamente di utilizzare adeguati dispositivi di protezione individuale durante l'applicazione per evitare irritazione cutanea ed oculare.



Acciaio nudo carteggiato e pulito
Lamiere zincate o in alluminio morbido, carteggiate e pulite.
Verniciature OEM ed esistenti accuratamente essiccate carteggiate e pulite



1. Agitare prima dell'uso (per almeno 2 minuti)
 2. Remove the red button from the cap and position it in the activation valve at the bottom of the can.
 3. Place the spray can on a hard surface. Apply downward pressure to activate the spray can.
 4. Shake the aerosol can once again for at least two minutes after activation.
- Fare un test d'applicazione dopo l'agitazione.



Attivato: 1 giorno



2 - 3 mani

appassimento finale: 5 min - 10 min



20 °C


1 ora - 1 ora 30 min

60 - 65 °C

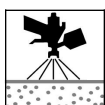
20 min - 25 min



Linee guida per attrezzature IR ad onde corte.
Metà potenza: 2 min
Piena potenza: 8 min



P500 - P600



Standohyd Plus Basecoat / Standohyd Plus Transformer
Smalto 2K

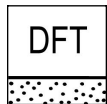
Conforme alla normativa VOC

2004/42/IIB(e)(840) 630: Il valore limite in Europa per questo prodotto (categoria prodotto: IIB(e)) pronto all'uso ha un massimo di VOC di 840 g/li. Il VOC di questo prodotto pronto all'uso ha un massimo di 630g/l.


Standex SprayMax 2K Express Filler

Prodotti

Standex SprayMax 2K Express Filler



50 - 80 μm



Dopo l'uso, tenere l'aerosol capovolto e spruzzare brevemente per pulire l'ugello.

Note

- Il materiale deve essere a temperatura ambiente (18-25°C) prima dell'uso.
- Applicare ad una distanza dal supporto da 15 a 25 cm.

Consultare la Scheda di Sicurezza prima dell'utilizzo. Osservare le precauzioni specificate sul barattolo.

Tutti gli altri prodotti utilizzati per sviluppare un ciclo di verniciatura sono parte della nostra gamma prodotti di Standox. Un ciclo di verniciatura non è valido quando i prodotti vernicianti vengono utilizzati in combinazione con altri materiali ed additivi che non fanno parte della nostra gamma prodotti di Standox escluso quando è espressamente indicato.

Solo per uso professionale ! Le informazioni fornite nella presente sono state attentamente selezionate e preparate da noi. Sono basate sulla nostra migliore conoscenza sull'argomento alla data di emissione. Le suddette informazioni hanno mero scopo informativo. Non ci assumiamo alcuna responsabilità in merito alla correttezza, accuratezza e completezza. E' responsabilità dell'utilizzatore verificare le informazioni con riferimento all'aggiornamento ed all'utilizzabilità per gli scopi che l'utilizzatore di propone. La proprietà intellettuale inerente alle summenzionate informazioni, ivi incluso brevetti, marchi, copyrights, è protetta. Tutti i diritti sono riservati. Tutto il materiale inerente alla sicurezza e gli avvisi sull'etichetta devono essere rispettati. Ci riserviamo di modificare o di cessare l'operatività di tutto o di parte delle Informazioni in qualsiasi momento a nostra esclusiva discrezione senza alcun obbligo di preavviso e senza assunzione di responsabilità relativamente all'aggiornamento delle Informazioni. Tutte le summenzionate regole saranno applicabili a futuri cambiamenti o modifiche.

