

# Standex Etching Adhesion Primer U3100S



**Standex Reaktiv-Haftprimer U3100 è un primer acido indurente 2K versatile, esente da cromati, per lamiera nuda, alluminio e supporti zincati. Miscelazione con rapporto 1:1 con Standox Reaktiv-Zusatzlösung U3110. È anche disponibile in professionali confezioni spray per la riparazione veloce di piccole aree.**

- Primer acido indurente 2K.
- Eccellente adesione.
- Eccellente protezione alla corrosione.
- Parte di sistemi di verniciatura omologati.

**Versatile primer promotore di aderenza.**



**The Art of Refinishing.**

# Stadox Etching Adhesion Primer U3100S

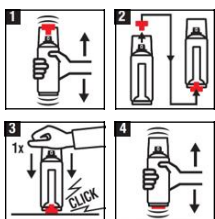
## Product preparation - application STANDARD



Si raccomanda vivamente di utilizzare adeguati dispositivi di protezione individuale durante l'applicazione per evitare irritazione cutanea ed oculare.




Acciaio nudo carteggiato e pulito  
Lamiera zincata o in alluminio morbido, carteggiata e pulita.  
Primer OEM (e-coat), carteggiato e pulito  
Superfici trattate con prodotti poliesteri 2K e carteggiate finemente.  
Verniciature OEM ed esistenti accuratamente essiccate carteggiate e pulite



1. Agitare prima dell'uso (per almeno 2 minuti)
2. Remove the red button from the cap and position it in the activation valve at the bottom of the can.
3. Place the spray can on a hard surface. Apply downward pressure to activate the spray can.
4. Shake the aerosol can once again for at least two minutes after activation.

Fare un test d'applicazione dopo l'agitazione.



Attivato: 3 giorni - 4 giorni  
Agitare bene ancora prima di ogni utilizzo.

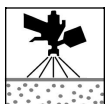


2 mani con appassimento intermedio: 5 min



18 - 22 °C

20 min - 30 min



Fondo 2K

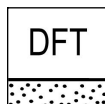
Conforme alla normativa VOC

2004/42/IIB(e)840) 710: Il valore limite in Europa per questo prodotto (categoria prodotto: IIB(e)) pronto all'uso ha un massimo di VOC di 840 g/li. Il VOC di questo prodotto pronto all'uso ha un massimo di 710g/l.

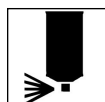
# Standex Etching Adhesion Primer U3100S

## Prodotti

Standex Etching Adhesion Primer U3100S



8 - 10 µm



Dopo l'uso, tenere l'aerosol capovolto e spruzzare brevemente per pulire l'ugello.

## Note

- Applicare ad una distanza dal supporto da 15 a 25 cm.
- Il materiale deve essere a temperatura ambiente (18-25°C) prima dell'uso.
- Non sovraverniciare con prodotti poliестere, epossidici o all'acqua.
- Dovuto dall'ampia varietà delle leghe metalliche e dei processi di produzione è essenziale eseguire una prova preliminare sui rispettivi substrati per garantire che il pretrattamento sia sufficiente per garantire una perfetta adesione.
- Il tempo massimo prima di sovraverniciare è di 48 ore
- Non usare su verniciature termoplastiche.

Consultare la Scheda di Sicurezza prima dell'utilizzo. Osservare le precauzioni specificate sul barattolo.

Tutti gli altri prodotti utilizzati per sviluppare un ciclo di verniciatura sono parte della nostra gamma prodotti di Standox. Un ciclo di verniciatura non è valido quando i prodotti vernicianti vengono utilizzati in combinazione con altri materiali ed additivi che non fanno parte della nostra gamma prodotti di Standox escluso quando è espressamente indicato.

Solo per uso professionale ! Le informazioni fornite nella presente sono state attentamente selezionate e preparate da noi. Sono basate sulla nostra migliore conoscenza sull'argomento alla data di emissione. Le suddette informazioni hanno mero scopo informativo. Non ci assumiamo alcuna responsabilità in merito alla correttezza, accuratezza e completezza. E' responsabilità dell'utilizzatore verificare le informazioni con riferimento all'aggiornamento ed all'utilizzabilità per gli scopi che l'utilizzatore di propone. La proprietà intellettuale inerente alle summenzionate informazioni, ivi incluso brevetti, marchi, copyrights, è protetta. Tutti i diritti sono riservati. Tutto il materiale inerente alla sicurezza e gli avvisi sull'etichetta devono essere rispettati. Ci riserviamo di modificare o di cessare l'operatività di tutto o di parte delle Informazioni in qualsiasi momento a nostra esclusiva discrezione senza alcun obbligo di preavviso e senza assunzione di responsabilità relativamente all'aggiornamento delle Informazioni. Tutte le summenzionate regole saranno applicabili a futuri cambiamenti o modifiche.

