

## Standex Smart Blend Plus 5700



**Standex Smart Blend Plus 5700 är ett förtunningsmedel för blandning och upplösning av elastiska OEM-färger. Produkten är perfekt för blandningsjobb när Standox VOC topplacker och klarlacker används.**

- Voor nagenoeg onzichtbare overgangszones.
- Verdunner voor de Standocryl VOC-Klarlack en Standocryl VOC-Decklack.
- Uitstekende hechtingseigenschappen.



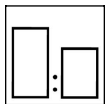
**The Art of Refinishing.**

# Standex Smart Blend Plus 5700

## Product voorbereiding - verwerking Standaard - VOC



Het is ten zeerste aanbevolen om het juiste persoonlijke beschermingsmateriaal te gebruiken tijdens de applicatie om luchtweg-, huid- en oogirritatie te vermijden.



### Kan gebruikt worden met:

2K Geactiveerde Blanke Lak

Standocryl VOC

2K Geactiveerde Aflak

Standocryl VOC

Voor aanbevolen instructies, zie volgende bladzijden.



Niet van toepassing

VOC-Conform

2004/42/IB(e)(840) 750: De Europese grenswaarde voor dit product (productgroep: IB(e)) in gebruiksklare vorm is maximum 840 g/l VOC. Het VOC-gehalte van dit product in gebruiksklare vorm is maximum 750 g/l.

# Standex Smart Blend Plus 5700

## Product voorbereiding - verwerking Smitbus



Het is ten zeerste aanbevolen om het juiste persoonlijke beschermingsmateriaal te gebruiken tijdens de applicatie om luchtweg-, huid- en oogirritatie te vermijden.



### Kan gebruikt worden met:

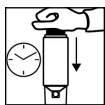
2K Geactiveerde Blanke Lak

Standocryl VOC

2K Geactiveerde Aflak

Standocryl VOC

Voor aanbevolen instructies, zie volgende bladzijden.





Niet van toepassing

VOC-Conform

2004/42/IIB(e)(840) 770: De Europese grenswaarde voor dit product (productgroep: IIB(e)) in gebruiksklare vorm is maximum 840 g/l VOC. Het VOC-gehalte van dit product in gebruiksklare vorm is maximum 770 g/l.

# Standex Smart Blend Plus 5700

## Uitspuitmethode voor Standocryl VOC Klarlacken



Schuur de uitspuitzone en de overgang met de onbeschadigde oude laklaag met bv. 3M Trizact P3000 Fine Finishing Disc of een gelijkwaardig schuurmiddel van andere leveranciers.  
Optioneel: polijst de uitspuitzone met een grof polijstmiddel, indien gewenst. Maak de voorbereide zone schoon met Standox Precleaner 6800.


Meng een Standox VOC Blanke Lak volgens de TDS. Overspuit de Standoblue of Standohyd Plus Basislak met spuitklare Standox VOC Blanke Lak. Spuit de blanke lak in opbouwende lagen met verlaagde druk binnen de geschuurde zone.

Breng pure Smart Blend aan in dunne lagen met verlaagde druk op de uitspuitzone. Los de spuitnevel op en maak de blanke lak glad en blijf binnen de P3000 geschuurde uitspuitzone.  
Optioneel: Blijf binnen de gepolijste zone.  
Laat drogen volgens de TDS voorschriften van de respectievelijke blanke lak.  
Bijkomende IR droging van de uitspuitzone kan het risico op oprollen verminderen bij het polijsten.

Indien nodig, schuur de uitspuitzone lichtjes na droging en afkoeling afhankelijk van het verkregen resultaat b.v. met 3M Trizact P3000 of gelijkwaardig.  
Polijst met een roterende polijstmachine. Zorg voor een goede controle van de contactdruk en de richting van de rotatie vanaf de gesloten aflaklaag richting de uitspuitzone.

# Standex Smart Blend Plus 5700

## Uitspuitmethode voor VOC Aflak



Schuur de uitspuitzone en de overgang met de onbeschadigde oude laklaag met bv. 3M Trizact P3000 Fine Finishing Disc of een gelijkwaardig schuurmiddel van andere leveranciers.  
Optioneel: polijst de uitspuitzone met een grof polijstmiddel, indien gewenst. Maak de voorbereide zone schoon met Standox Precleaner 6800.

Meng Standox VOC Aflak volgens de TDS. Breng de spuitklare Standox VOC Aflak aan op de herstelzone en spuit uit in opbouwende lagen met verlaagde druk binnen de geschuurde zone.

Breng pure Smart Blend Plus 5700 aan in verschillende dunne lagen met verlaagde druk op de uitspuitzone. Los de spuitnevel op en maak de Standox VOC Aflak glad en blijf binnen de P3000 geschuurde uitspuitzone.

Optioneel: Blijf binnen de gepolijste zone.

Laat drogen volgens de TDS voorschriften van de VOC Aflak.

Bijkomende IR droging van de uitspuitzone kan het risico op orollen verminderen bij het polijsten.

Indien nodig, schuur de uitspuitzone lichtjes na droging en afkoeling afhankelijk van het verkregen resultaat b.v. met 3M Trizact P3000 of gelijkwaardig.

Polijst met een roterende polijstmachine. Zorg voor een goede controle van de contactdruk en de richting van de rotatie vanaf de gesloten aflaklaag richting de uitspuitzone.

# Standex Smart Blend Plus 5700

## Producten

---

Standex Smart Blend Plus 5700

---



Maak na gebruik schoon met een geschikte oplosmiddelhoudende pistoolreiniger.

---

## Opmerkingen

---

- In Non-VOC landen kan Standox Smart Blend Plus 5700 1:1 gemengd worden met 2K Aflak of 2K Blanke Lak. De uitspuitmethode verandert niet.
  - Smart Blend Plus 5700 kan niet gebruikt worden met Standocryl VOC Performance Pro Clear K9590.
- 

Raadpleeg het Veiligheidsinformatieblad voor gebruik. Neem de voorzorgsmaatregelen in acht zoals vermeld op de verpakking.

Alle andere producten waar naar verwezen wordt in het laksysteem komen uit ons Standox productassortiment. Systeemeigenschappen zullen niet geldig zijn wanneer het betreffende materiaal gebruikt wordt in combinatie met andere materialen of additieven die niet tot ons Standox productassortiment behoren, tenzij uitdrukkelijk anders vermeld.

Uitsluitend bestemd voor professioneel gebruik. Deze gegevens zijn door ons zorgvuldig geselecteerd en samengesteld en zijn gebaseerd op de huidige kennis van zaken. De gegevens zijn vrijblijvend en wij aanvaarden geen aansprakelijkheid voor hun nauwkeurigheid en volledigheid. De gebruiker dient zelf te controleren of de gegevens actueel zijn en of het product geschikt is voor de toepassing waar de gebruiker het product voor wil gebruiken. De in deze gegevens vermelde eigenschappen zoals patenten, merken en auteursrechten zijn beschermd. Alle rechten voorbehouden. Veiligheidsbladen alsook waarschuwingen op de productetiketten dienen in acht te worden genomen. Wij behouden ons het recht voor, te allen tijde de inhoud van deze gegevens zonder voor aankondiging en zonder verplichting te actualiseren, te wijzigen en aan te vullen. Deze bepalingen gelden onbeperkt voor alle veranderingen en wijzigingen.

