

## Standex Smart Blend Plus 5700



**Standex Smart Blend Plus 5700 er en tynner for utflekking og oppløsning av elastisk originallakk. Den er ideell til utflekkingsjobber med Standox VOC deklakk og klarlakk.**

- For usynlige randsoner i utflekkingsområdet.
- Utflekkingstynner for Standocryl VOC klarlakk og Standocryl VOC Topcoat.
- Førsteklasses etseegenskaper.



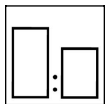
**The Art of Refinishing.**

# Standex Smart Blend Plus 5700

## Klargjøring av produkter - Påføring Standard - VOC



Det er sterkt anbefalt og benytte godkjent verneutstyr under påføring, for å unngå irritasjon på hud og i øyne.



### Kan brukes med:

2K Herdet klarlakk

Standocryl VOC

2K Herdet topplakk

Standocryl VOC

For anbefalte instruksjoner se følgende sider.



Ikke relevant

VOC-tilpasset

2004/42/IIB(e)(840) 750: Europeisk VOC-grenseverdi for dette produktet (produkt kategori: IIB(e)) ferdig til bruk er maks. 840 gr./ltr. VOC. VOC- innhold for dette produktet ferdig til bruk er maks. 750 gr./ltr

# Standex Smart Blend Plus 5700

## Klargjøring av produkter - Påføring Sprayboks



Det er sterkt anbefalt og benytte godkjent verneutstyr under påføring, for å unngå irritasjon på hud og i øyne.



### Kan brukes med:

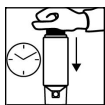
2K Herdet klarlakk

Standocryl VOC

2K Herdet topplakk

Standocryl VOC

For anbefalte instruksjoner se følgende sider.





Ikke relevant

VOC-tilpasset

2004/42/IIB(e)840) 770: Europeisk VOC-grenseverdi for dette produktet (produkt kategori: IIB(e)) ferdig til bruk er maks. 840 gr./ltr. VOC. VOC- innhold for dette produktet ferdig til bruk er maks. 770 gr./ltr

# Standex Smart Blend Plus 5700

## Utflekkingemetode for Standocryl VOC klarlakk



Slip utflekkingssonen og overgangen mot gammel topplakk, f.eks. med 3M Trizact P3000 Fine Finishing Disc eller tilsvarende slipemateriale fra en annen leverandør. Optimalt: polere utflekkingssonen med en grov poleringspasta, om nødvendig rengjør forslipt området med Standox Precleaner 6800.

Foreta blanding med hvilken som helst Standox VOC Clear i henhold til TDS. Oversprøytes med Standoblue eller Standohyd Plus Basecoat med klar-til-bruk Standox VOC Clear. Flekk ut klarlakk med utvidede strøk med redusert trykk innenfor forslipt område.

Påfør ren Smart Blend i flere tynne strøk med redusert trykk i utflekkingssonen. Løs opp sprøytetøv og lag en fin myk overgang med Standox VOC Clear, sørg for at arbeidet utføres innenfor P3000 forslipt utflekkingssområde.

Optimalt: Sørg for at arbeidet utføres innenfor polert utflekkingssområde. Tørk utføres i henhold til info som er gitt i TDS til den respektive klarlakk.

I tillegg anbefales IR tørk av utflekkingssonen, dette for å unngå at det skal oppstå risiko for "kantrulling" under polering.

Om nødvendig, slip overgangssonen lett etter tørk og nedkjøling til ønsket sluttfinish oppnåes f.eks. med 3M Trizact P3000 eller med tilsvarende materiale.

Polering utføres med en roterende poleringsmaskin. Sørg for å arbeide med kontrollert trykk og rotasjonsretning fra lukket topplakkfilm og ut i utflekkingssonen.

# Standex Smart Blend Plus 5700

## Utflekkingemetode for VOC Topplakk



Slip utflekkingssonen og overgangen mot gammel topplakk, f.eks. med 3M Trizact P3000 Fine Finishing Disc eller tilsvarende slipemateriale fra en annen leverandør. Optimalt: polere utflekkingssonen med en grov poleringspasta, om nødvendig rengjør forslipt området med Standox Precleaner 6800.

Blande Standox VOC Topcoat i henhold til info gitt i TDS. Påfør klar-til-bruk Standox VOC Topcoat over reparasjonsområdet og flekk ut med flere utvidede strøk og redusert trykk innenfor nedmattert område.

Påfør ren Smart Blend Plus 5700 i flere tynne strøk med redusert trykk i utflekkingssonen. Løs opp sprøytetøv og lag en fin myk overgang med Standox VOC Topcoat sørg for at arbeidet utføres innenfor P3000 forslipt utflekkingssone.

Optimalt: Sørg for at arbeidet utføres innenfor polert utflekkingssone. Tørk utføres i henhold til info som er gitt i TDS til VOC Topcoat. I tillegg anbefales IR tørk av utflekkingssonen for å unngå en eventuell risiko for "kantrulling" i ytre sone ved polering.

Om nødvendig, slip overgangssonen lett etter tørk og nedkjøling til ønsket sluttfinish oppnåes f.eks. med 3M Trizact P3000 eller med tilsvarende materiale.

Polering utføres med en roterende poleringsmaskin. Sørg for å arbeide med kontrollert trykk og rotasjonsretning fra lukket topplakkfilm og ut i utflekkingssonen.

# Standex Smart Blend Plus 5700

## Produkter

Standex Smart Blend Plus 5700



Etter bruk rengjøres med et egnet løsemiddelbasert rengøringsmiddel

## Anmerkninger

- I land som ikke følger VOC direktivet kan Standox Smart Blend Plus 5700 blandes 1:1 med 2K Topplakk eller 2K Klarlakk. Utflekkingsprosessen forblir uendret.
- Smart Blend Plus 5700 kan ikke brukes sammen med Standocryl VOC Performance Pro Clear K9590.

Les sikkerhetsdatablad før bruk, observer fareinformasjon som er gitt i produktetiketten

Alle andre produkter som det blir referert til i denne lakkeringsprosedyren er fra vårt Standox produktassortiment. Våre oppgitte systemegenskaper vil ikke være gyldig når gitte materialer blir anvendt i kombinasjon med andre materialer, eller tilsetninger som ikke er en del fra vårt Standox produktassortiment, dersom disse ikke blir nevnt.

Kun til profesjonelt bruk! Informasjon som er angitt i dette dokumentet er spesielt valgt ut, og arrangert av oss. Den er basert ut fra vår beste kunnskap på nåværende utgivelsestidspunkt. Denne informasjon er kun gitt til dette formålet. Vi er ikke ansvarlige for nøyaktighet og fullstедighet. Det er helt opp til bruker å kontrollere at gitte opplysninger er oppdatert og har de egenskaper som trengs til lakkeringsformålet. Den intellektuelle eierrettighet i denne informasjonen, inkludert patenter, varemerker og opphavsrettigheter er beskyttet. Alle rettigheter er beskyttet. Relevante oppgitte informasjoner om materialer, og sikkerhetsdata, og advarsler som er gitt på fareetikett må følges. Vi kan endre og / eller fjerne deler av informasjonen, hele eller deler av denne informasjonen, når som helst etter eget forgodtbefinnende, uten forvarsel, og tar ikke ansvar for å oppdatere informasjon. Alle regler som er fastsatt i denne paragraf gjelder tilsvarende for eventuelle fremtidige endringer og tillegg.

